

**APLICACIÓN DE LA LEY DE TRANSPARENCIA PÚBLICA DE
ANDALUCÍA**

INFORME DE SITUACIÓN A 31/08/2016

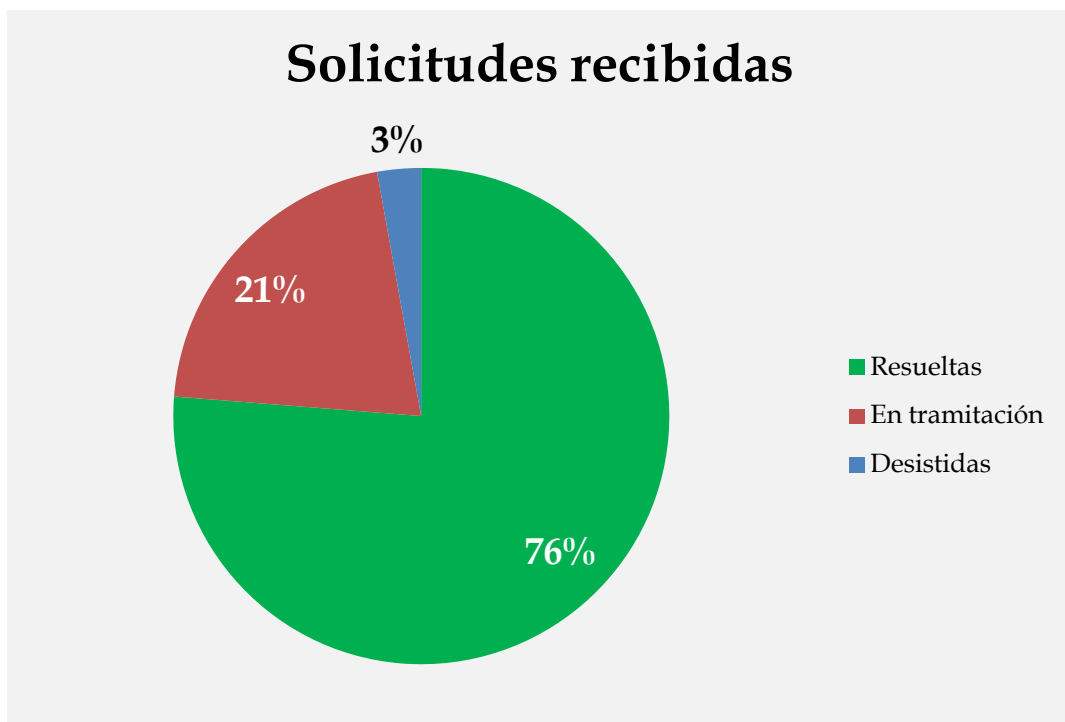
DATOS DE SOLICITUDES DE INFORMACIÓN PÚBLICA

Desde la entrada en vigor de la LTPA el 30 de junio de 2015

Datos obtenidos de la Plataforma Integrada del Derecho de Acceso (PID@)

<http://juntadeandalucia.es/transparencia.html>

Solicitudes recibidas	Núm.
Desistidas	50
Resueltas	1.336
En tramitación	366
Total	1.752

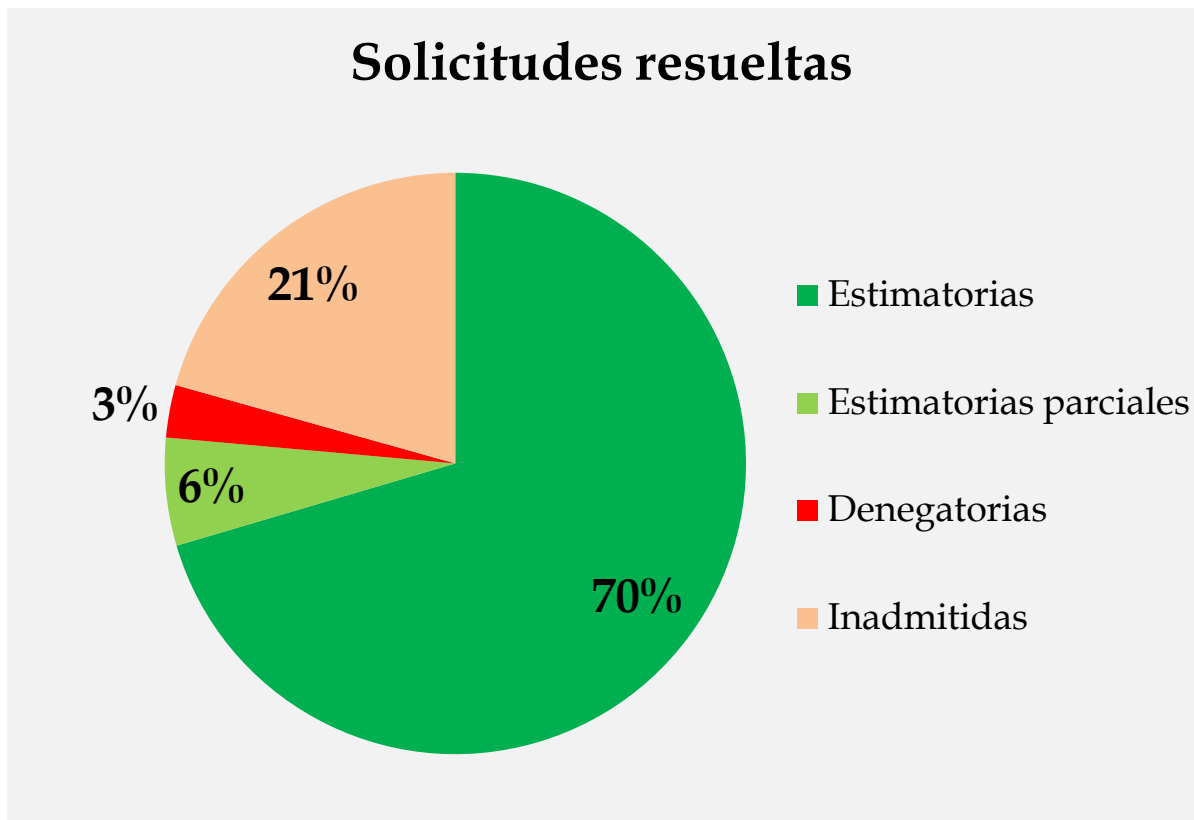


Solicitudes recibidas por meses	Núm.
Hasta diciembre 2015	605
Enero	90
Febrero	87
Marzo	82
Abril	114
Mayo	162
Junio	123
Julio	177
Agosto	312
Total	1.752



Modo de presentación solicitudes	Porcentaje
Telemática	94%
En formato papel	6%
Total	100%

Solicitudes resueltas	Núm.
Estimatorias	941
Estimatorias parciales	80
Denegatorias	39
Inadmitidas	276
Total	1.336



PRINCIPALES TEMAS ACCESO 2016	%
Oferta de Empleo Público y bolsas de trabajo	22,3
Educación y formación	7,5
Relaciones de puestos de trabajo y condiciones de trabajo	7,2
Subvenciones y ayudas públicas concedidas	5,3
Contratos y adjudicación	5,3
Gastos concretos	5,1
Procedimientos administrativos	4,3
Salud y consumo	4,1
Tráfico y transporte	3,8
Resoluciones de expedientes	3,3
Informes técnicos	2,6
Retribuciones e indemnizaciones Altos Cargos	2,6
Retribuciones del personal	1,9
Presupuestos y ejecución presupuestaria	1,6
Normativa vigente y actualizada	1,6
Información estadística. Estadísticas actividad	1,5
Información de relevancia jurídica. Otra documentación	1,5
Justicia e Interior	1,5
Resto	17

UNIDADES DE TRANSPARENCIA TRAMITADORAS	Núm. sol.
C. Presidencia y Administración Local	121
C. Economía y Conocimiento.	59
C. Hacienda y Administración Pública	199
C. Educación	417
C. Salud	89
C. Igualdad y Políticas Sociales	73
C. Empleo, Empresa y Comercio	102
C. Fomento y Vivienda	130
C. Turismo y Deporte	150
C. Cultura	53
C. Justicia e Interior	52
C. Agricultura, Pesca y Desarrollo Rural	30
C. Medio Ambiente y Ordenación del Territorio	75
Agencia de Innovación y Desarrollo de Andalucía	22
Servicio Andaluz de Empleo	37
Servicio Andaluz de Salud	76
Agencia Servicios Sociales y Dependencia de Andalucía	9
Agencia de Medio Ambiente y Agua de Andalucía	58
<i>Total</i>	1.752

ESTADÍSTICAS DE ACCESO AL PORTAL DE LA JUNTA DE ANDALUCÍA. TRANSPARENCIA. PUBLICIDAD ACTIVA

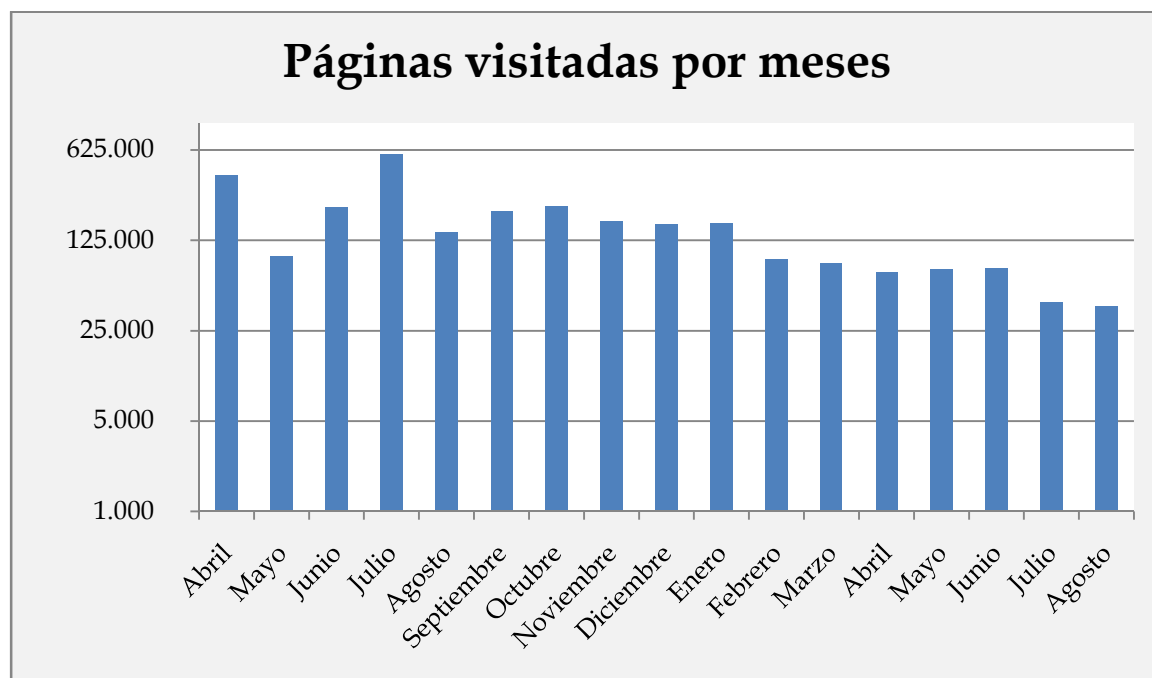
DATOS A 31/08/2016

Accesos a la sección de Publicidad Activa:

<http://juntadeandalucia.es/transparencia/publicidad-activa.html>

Nº Páginas visitadas: **2.866.193**

Desde la puesta en marcha de la sección de Transparencia del Portal de la Junta de Andalucía el 30 de marzo de 2015.



PORCENTAJES DE ACCESO POR SECCIONES DE PUBLICIDAD ACTIVA

AREAS TEMÁTICAS	%
Información institucional y organizativa	18,1
Empleo público	18
Altos cargos	20,9
Planificación, evaluación y estadística	3,7
Información jurídica	11,6
Relaciones con la ciudadanía	4,9
Contratos, convenios y subvenciones	12,7
Información económica y presupuestaria	5,5
Transparencia del Consejo de Gobierno	4,6
<i>Total</i>	<i>100</i>